

PROFILSYSTEME FÜR DACH UND FASSADE - MADE IN GERMANY



Produktkatalog 2020

dekodeck
Form und Farbe am Bau

www.dekodeck.de

Inhalts- verzeichnis



Die Marke

Seite 7



Dachschalungssysteme dekotop

Seite 8

dekotop 200-V0 / 200-V1

Seite 10

dekotop 250-V1 / 250-V2

Seite 12

dekotop 125

Seite 14

dekotop 100

Seite 15



Fassadensysteme dekotrim

Seite 16

dekotrim 95

Seite 18

dekotrim 195

Seite 20

dekotrim 150

Seite 22

dekotrim 170

Seite 24

dekotrim 200

Seite 26

dekotrim 250

Seite 28



Fassaden aus Aluminium

Seite 30

dekofront 95

Seite 32



Laibungsprofile aus Kunststoff

Seite 34

Dachrandprofile aus Kunststoff

Seite 34

Hartschaumwinkel dekoboard

Seite 36

Montagezubehör

Seite 37

Kunststoffbretter

Seite 37



Profile für Sichtschutzelemente

Seite 38

Palisaden-Sichtschutz

Seite 42


Mülltonnen-Box

Seite 44

Oberflächenvielfalt

Seite 46





Ästhetische Anmutung
in Bestform

Rhombusfassade
dekotrim 95
Dekor: Rustic Cherry



Die Schönheit von
natürlicher Optik

Rhombusfassade
dekotrim 95
Dekor: Turner Oak Malt



Rhombusfassade
dekotrim 95
Dekor: Sheffield Oak Alpin



dekodeck
Form und Farbe am Bau

Profilsysteme ganz nach Ihrem Geschmack

Die Lösung für dauerhaft schöne und pflegeleichte Dachverkleidung, Fassade und Sichtschutzelemente.

dekodeck Profile sind aus hochwertigen, größtenteils recycelten Kunststoffgranulaten gefertigt und speziell **für die Anwendung im Außenbereich** konzipiert worden. Die riesige Auswahl an Farben, Holzimitationen, Steindekoren und Metalloptiken sorgt für **individuelles Design**, ganz nach Ihren Gestaltungswünschen. Somit passen sich dekodeck Profile in Form und Farbe perfekt an den Charakter eines Gebäudes an.

Die extrem wetterfesten, UV-beständigen und pflegeleichten Dekoroberflächen sorgen für jahrelang gleichbleibend schönes Aussehen der Fassaden- und Dachschalungsbereiche.

Mein Tipp!

Die neue Generation Sichtschutzsysteme aus Kunststoff ist um einiges langlebiger als ihre hölzernen Vorbilder und kann dank ihrer individuellen Oberflächengestaltung nahezu in jedem Look gefertigt werden.

Sie finden unsere Sichtschutzprodukte ab Seite 38!

Ihre Vorteile

- ✓ leichte Montage
- ✓ extrem witterungsbeständig
- ✓ absolut reinigungsfreundlich
- ✓ made in Germany
- ✓ sehr realistische Holzimitationen
- ✓ große Auswahl an UNI-Farben
- ✓ attraktive Trendfarben
- ✓ moderne Aluminium Nachbildungen
- ✓ 100 % recycelbar
- ✓ 10 Jahre Garantie auf UV- und Wetterfestigkeit
- ✓ Oberflächen exakt passend zu farbigen Kunststofffenstern
- ✓ auch Einzellängen lieferbar



dekotop Dachschalungssysteme

Attraktiv & langlebig.
Pflegeleicht & nachhaltig.



Dachschalungssysteme dekotop

Perfekte Optik ohne Verwitterung
in schwer zugänglichen Bereichen.

dekotop-Profilsysteme wurden speziell für den **Außeneinsatz als Verkleidung für Traufe, Ortgang und Sparrenabdeckung** entwickelt.

Die Paneele aus hochwertigem Kunststoff sind besonders leicht und formstabil sowie unkompliziert zu bearbeiten. Dadurch lässt sie sich ideal auch über Kopf oder in schwer zugänglichen Dachbereichen montieren.

Holz muss regelmäßig gestrichen und nach einer gewissen Zeit ausgetauscht werden. Mit den dekotop Kunststoffprofilen ist das nicht mehr nötig. Bei Einhaltung der Verarbeitungsrichtlinien sind 10 Jahre auf die Farb- und Witterungsbeständigkeit garantiert.

Eine große Vielfalt für die
Oberflächengestaltung
finden Sie ab Seite 46.

Ihre Vorteile

- ✓ leichte Montage
- ✓ extrem witterungsbeständig
- ✓ absolut reinigungsfreundlich
- ✓ made in Germany
- ✓ sehr realistische Holzimitationen
- ✓ große Auswahl an UNI-Farben
- ✓ attraktive Trendfarben
- ✓ 100 % recycelbar
- ✓ 10 Jahre Garantie auf UV- und Lichtstabilität
- ✓ Oberflächen exakt passend zu farbigen Kunststofffenstern
- ✓ auch Einzellängen lieferbar

Lieferzeiten

schnell & zuverlässig

Als hochflexibler Hersteller sind wir in der Lage, jedes gewünschte Profil innerhalb von 14 Arbeitstagen zu produzieren.



dekotop
Fertigungsplan

Verkleidungsprofil dekotop 200-V0



Profiltyp:	Verkleidungsprofil dekotop 200-V0
Artikelnr.:	DD200
Material:	PVC-Hohlkammerprofil
Verlegebild:	Nullfuge 200 mm
Deckbreite:	200 mm
Profilbreite:	215 mm
Profilhöhe:	17 mm
Längen:	3.000 mm, 6.000 mm
Gewicht:	4.500 g/m ²
Farben:	erhältlich in ca. 150 Oberflächendesigns bzw. in Reinweiß (unfoliert)

Verkleidungsprofil dekotop 200-V1



Profiltyp:	Verkleidungsprofil dekotop 200-V1
Artikelnr.:	DD201
Material:	PVC-Hohlkammerprofil
Verlegebild:	Nut-Feder-Optik V-Fuge 100 mm
Deckbreite:	200 mm
Profilbreite:	215 mm
Profilhöhe:	17 mm
Längen:	3.000 mm, 6.000 mm
Gewicht:	4.500 g/m ²
Farben:	erhältlich in ca. 150 Oberflächendesigns bzw. in Reinweiß (unfoliert)

Das komplette Dekorsortiment
finden Sie ab Seite 46.
Oder QR-Code scannen!



Qualitätsmerkmale:

- » mehrschichtige Hochleistungs-Oberflächenbeschichtung
- » reduzierte Wärmeaufnahme durch Einsatz spezieller Farbpigmente
- » Einsatz von hochwertigen Kunststoffen in Fensterqualität
- » extreme Langlebigkeit durch Acrylat-Abdeckschicht
- » leichte Reinigung der Oberfläche
- » optional lackiert in nahezu allen RAL-Farbtönen lieferbar
- » Hauptsichtfläche abgedeckt durch recycelbare Schutzfolie

Als Lagerware in 3.000 und 6.000 mm vorrätig:

Verkleidungsprofil V0:
Alux Anthrazitgrau, Alux DB703, Reinweiß (unfoliert)

Verkleidungsprofil V1:
Anthrazitgrau genarbt, Anthrazitgrau Stylo, Basaltgrau genarbt,
Silbergrau genarbt, Alux Anthrazitgrau, Alux DB703,
Reinweiß (unfoliert)

Abschlussprofil (U-Profil):
Anthrazitgrau genarbt, Anthrazitgrau Stylo, Basaltgrau genarbt,
Silbergrau genarbt, Alux Anthrazitgrau, Alux DB703,
Reinweiß (unfoliert)

Verbindungsprofil (H-Profil):
Anthrazitgrau genarbt, Anthrazitgrau Stylo, Basaltgrau genarbt,
Silbergrau genarbt, Alux Anthrazitgrau, Alux DB703,
Reinweiß (unfoliert)

Eckprofil variabel (knickbar):
Anthrazitgrau genarbt, Anthrazitgrau Stylo, Basaltgrau genarbt,
Silbergrau genarbt, Alux Anthrazitgrau, Alux DB703,
Reinweiß (unfoliert)

Zubehör dekotop 200-V0 und 200-V1



Typ:	Abschlussprofil (U-Profil) 17 mm
Artikelnr.:	DD210
Längen:	3.000 mm, 6.000 mm
Maße:	50 x 30 x 17 x 1,0 mm inkl. Stanzlöcher
Farben:	ca. 150 Oberflächendesigns bzw. Reinweiß (unfoliert)



Typ:	Verbindungsprofil (H-Profil) 17 mm
Artikelnr.:	DD230
Längen:	3.000 mm, 6.000 mm
Maße:	47 x 65 x 17 x 1,0 mm
Farben:	ca. 150 Oberflächendesigns bzw. Reinweiß (unfoliert)



Typ:	Eckprofil variabel (knickbar) 17 mm
Artikelnr.:	DD220
Längen:	3.000 mm, 6.000 mm
Maße:	73 x 105 x 17 x 1,5 mm
Farben:	ca. 150 Oberflächendesigns bzw. Reinweiß (unfoliert)



Typ:	Eckprofil 90 Grad 17 mm
Artikelnr.:	DD270
Längen:	3.000 mm, 6.000 mm
Maße:	48 x 48 x 17 x 1,0 mm
Farbe:	Reinweiß (unfoliert)




Typ:	F-Profil 17 mm
Artikelnr.:	DD250
Längen:	3.000 mm, 6.000 mm
Maße:	150 x 17 x 3,0 mm
Farbe:	Reinweiß (unfoliert)



Typ:	Z-Profil
Artikelnr.:	DD260
Längen:	3.000 mm, 6.000 mm
Maße:	20 x 50 x 30 x 3,0 mm
Farbe:	Reinweiß (unfoliert)



Typ:	Winkelprofil 40 x 40 mm
Artikelnr.:	DD280
Längen:	3.000 mm, 6.000 mm
Maße:	40 x 40 x 2,5 mm
Farbe:	Reinweiß (unfoliert)



Typ:	Winkelprofil 50 x 50 mm
Artikelnr.:	DD290
Längen:	3.000 mm, 6.000 mm
Maße:	50 x 50 x 2,5 mm
Farbe:	Reinweiß (unfoliert)



Typ:	Edelstahl-Befestigungsschraube mit Senkkopf
Artikelnr.:	DD004
Maße:	3,0 x 25 mm
VPE:	500 Stück



Typ:	Edelstahlschraube mit farbig lackiertem Kopf																														
Artikelnr.:	DD005																														
Maße:	4,8 x 35 mm																														
VPE:	100 Stück																														
Farben:	<table border="0"> <tr> <td>Weiß RAL 9003</td><td>Art.-Nr.: DD005_000</td></tr> <tr> <td>Braunbeige RAL 1011</td><td>Art.-Nr.: DD005_001</td></tr> <tr> <td>Moosgrün RAL 6005</td><td>Art.-Nr.: DD005_002</td></tr> <tr> <td>Dunkelgrün RAL 6009</td><td>Art.-Nr.: DD005_003</td></tr> <tr> <td>Silbergrau RAL 7001</td><td>Art.-Nr.: DD005_004</td></tr> <tr> <td>Basaltgrau RAL 7012</td><td>Art.-Nr.: DD005_005</td></tr> <tr> <td>Schiefergrau RAL 7015</td><td>Art.-Nr.: DD005_006</td></tr> <tr> <td>Anthrazitgrau RAL 7016</td><td>Art.-Nr.: DD005_007</td></tr> <tr> <td>Lichtgrau RAL 7035</td><td>Art.-Nr.: DD005_008</td></tr> <tr> <td>Quarzgrau RAL 7039</td><td>Art.-Nr.: DD005_009</td></tr> <tr> <td>Lehmbraun RAL 8003</td><td>Art.-Nr.: DD005_010</td></tr> <tr> <td>Nussbaum RAL 8011</td><td>Art.-Nr.: DD005_011</td></tr> <tr> <td>Mahagoni RAL 8016</td><td>Art.-Nr.: DD005_012</td></tr> <tr> <td>Schwarzbraun RAL 8022</td><td>Art.-Nr.: DD005_013</td></tr> <tr> <td>Cremeweiß RAL 9001</td><td>Art.-Nr.: DD005_014</td></tr> </table>	Weiß RAL 9003	Art.-Nr.: DD005_000	Braunbeige RAL 1011	Art.-Nr.: DD005_001	Moosgrün RAL 6005	Art.-Nr.: DD005_002	Dunkelgrün RAL 6009	Art.-Nr.: DD005_003	Silbergrau RAL 7001	Art.-Nr.: DD005_004	Basaltgrau RAL 7012	Art.-Nr.: DD005_005	Schiefergrau RAL 7015	Art.-Nr.: DD005_006	Anthrazitgrau RAL 7016	Art.-Nr.: DD005_007	Lichtgrau RAL 7035	Art.-Nr.: DD005_008	Quarzgrau RAL 7039	Art.-Nr.: DD005_009	Lehmbraun RAL 8003	Art.-Nr.: DD005_010	Nussbaum RAL 8011	Art.-Nr.: DD005_011	Mahagoni RAL 8016	Art.-Nr.: DD005_012	Schwarzbraun RAL 8022	Art.-Nr.: DD005_013	Cremeweiß RAL 9001	Art.-Nr.: DD005_014
Weiß RAL 9003	Art.-Nr.: DD005_000																														
Braunbeige RAL 1011	Art.-Nr.: DD005_001																														
Moosgrün RAL 6005	Art.-Nr.: DD005_002																														
Dunkelgrün RAL 6009	Art.-Nr.: DD005_003																														
Silbergrau RAL 7001	Art.-Nr.: DD005_004																														
Basaltgrau RAL 7012	Art.-Nr.: DD005_005																														
Schiefergrau RAL 7015	Art.-Nr.: DD005_006																														
Anthrazitgrau RAL 7016	Art.-Nr.: DD005_007																														
Lichtgrau RAL 7035	Art.-Nr.: DD005_008																														
Quarzgrau RAL 7039	Art.-Nr.: DD005_009																														
Lehmbraun RAL 8003	Art.-Nr.: DD005_010																														
Nussbaum RAL 8011	Art.-Nr.: DD005_011																														
Mahagoni RAL 8016	Art.-Nr.: DD005_012																														
Schwarzbraun RAL 8022	Art.-Nr.: DD005_013																														
Cremeweiß RAL 9001	Art.-Nr.: DD005_014																														



Typ:	Kantenlackstift für Ausbesserungsarbeiten
Artikelnr.:	"K" + Dekorname

Passende Laibungs- und
Dachrandprofile finden
Sie auf Seite 36!



Verkleidungsprofil dekotop 250-V1



Profiltyp:	Verkleidungsprofil dekotop 250-V1
Artikelnr.:	DD251
Material:	PVC-Hohlkammerprofil
Verlegebild:	Nut-Feder-Optik V-Fuge 125 mm
Deckbreite:	250 mm
Profilbreite:	280 mm
Profilhöhe:	17 mm
Längen:	3.000 mm, 6.000 mm
Gewicht:	3.900 g/m²
Farben:	erhältlich in Reinweiß (unfoliert) und Dekor Anthrazitgrau Stylo

Verkleidungsprofil dekotop 250-V2



Profiltyp:	Verkleidungsprofil dekotop 250-V2
Artikelnr.:	DD252
Material:	PVC-Hohlkammerprofil
Verlegebild:	Nut-Feder-Optik V-Fuge 83 mm
Deckbreite:	250 mm
Profilbreite:	280 mm
Profilhöhe:	17 mm
Längen:	3.000 mm, 6.000 mm
Gewicht:	3.900 g/m²
Farben:	erhältlich in Reinweiß (unfoliert) und Dekor Anthrazitgrau Stylo

Zubehör dekotop 250-V1 und 250-V2



Typ:	Abschlussprofil (U-Profil) 17 mm
Artikelnr.:	DD210
Längen:	3.000 mm, 6.000 mm
Maße:	50 x 30 x 17 x 1,0 mm inkl. Stanzlöcher
Farben:	Anthrazitgrau Stylo, bzw. Reinweiß (unfoliert)



Typ:	Verbindungsprofil (H-Profil) 17 mm
Artikelnr.:	DD230
Längen:	3.000 mm, 6.000 mm
Maße:	47 x 65 x 17 x 1,0 mm
Farben:	Anthrazitgrau Stylo, bzw. Reinweiß (unfoliert)



Typ:	Eckprofil variabel (knickbar) 17 mm
Artikelnr.:	DD220
Längen:	3.000 mm, 6.000 mm
Maße:	73 x 105 x 17 x 1,5 mm
Farben:	Anthrazitgrau Stylo, bzw. Reinweiß (unfoliert)



Typ:	Eckprofil 90 Grad 17 mm
Artikelnr.:	DD270
Längen:	3.000 mm, 6.000 mm
Maße:	48 x 48 x 17 x 1,0 mm
Farbe:	Reinweiß (unfoliert)



Typ:	F-Profil 17 mm
Artikelnr.:	DD250
Längen:	3.000 mm, 6.000 mm
Maße:	150 x 17 x 3,0 mm
Farbe:	Reinweiß (unfoliert)



Typ:	Z-Profil
Artikelnr.:	DD260
Längen:	3.000 mm, 6.000 mm
Maße:	20 x 50 x 30 x 3,0 mm
Farbe:	Reinweiß (unfoliert)



Typ:	Winkelprofil 40 x 40 mm
Artikelnr.:	DD280
Längen:	3.000 mm, 6.000 mm
Maße:	40 x 40 x 2,5 mm
Farbe:	Reinweiß (unfoliert)



Typ:	Winkelprofil 50 x 50 mm
Artikelnr.:	DD290
Längen:	3.000 mm, 6.000 mm
Maße:	50 x 50 x 2,5 mm
Farbe:	Reinweiß (unfoliert)



Typ:	Edelstahl-Befestigungsschraube mit Senkkopf
Artikelnr.:	DD004
Maße:	3,0 x 25 mm
VPE:	500 Stück



Typ:	Edelstahlschraube mit farbig lackiertem Kopf
Artikelnr.:	DD005
Maße:	4,8 x 35 mm
VPE:	100 Stück
Farben:	Weiß RAL 9003 Art.-Nr.: DD005_000 Anthrazitgrau RAL 7016 Art.-Nr.: DD005_007



Typ:	Kantenlackstift für Ausbesserungsarbeiten
Artikelnr.:	"K" + Dekorname

Qualitätsmerkmale:

- » mehrschichtige Hochleistungs-Oberflächenbeschichtung
- » reduzierte Wärmeaufnahme durch Einsatz spezieller Farbpigmente
- » Einsatz von hochwertigen Kunststoffen in Fensterqualität
- » extreme Langlebigkeit durch Acrylat-Abdeckschicht
- » leichte Reinigung der Oberfläche
- » naturgetreue, matte Optik durch Dekorneuheit Anthrazitgrau Stylo
- » Hauptsichtfläche abgedeckt durch recycelbare Schutzfolie

Als Lagerware in 3.000 und 6.000 mm vorrätig:

Verkleidungsprofile dekotop 250-V1 und 250-V2
Anthrazitgrau Stylo, Reinweiß (unfoliert)

Abschlussprofil (U-Profil):
Anthrazitgrau Stylo, Reinweiß (unfoliert)

Verbindungsprofil (H-Profil):
Anthrazitgrau Stylo, Reinweiß (unfoliert)

Eckprofil variabel (knickbar):
Anthrazitgrau Stylo, Reinweiß (unfoliert)



Verkleidungsprofil dekotop 125



Profiltyp:	Verkleidungsprofil dekotop 125
Artikelnr.:	DD125
Material:	PVC-Hartschaumprofil
Verlegebild:	Nut-Feder-Optik
Deckbreite:	125 mm
Profilbreite:	150 mm
Profilhöhe:	17 mm
Länge:	6.000 mm
Gewicht:	4.500 g/m²
Farbe:	erhältlich in Reinweiß (unfoliert)



Typ:	Abschlussprofil (U-Profil) 17 mm
Artikelnr.:	DD210
Länge:	6.000 mm
Maße:	50 x 30 x 17 x 1,0 mm inkl. Stanzlöcher
Farbe:	Reinweiß (unfoliert)



Typ:	Verbindungsprofil (H-Profil) 17 mm
Artikelnr.:	DD230
Länge:	6.000 mm
Maße:	47 x 65 x 17 x 1,0 mm
Farbe:	Reinweiß (unfoliert)



Typ:	Eckprofil variabel (knickbar) 17 mm
Artikelnr.:	DD220
Länge:	6.000 mm
Maße:	73 x 105 x 17 x 1,5 mm
Farbe:	Reinweiß (unfoliert)



Typ:	Eckprofil 90 Grad 17 mm
Artikelnr.:	DD270
Länge:	6.000 mm
Maße:	48 x 48 x 17 x 1,0 mm
Farbe:	Reinweiß (unfoliert)



Typ:	Edelstahl-Befestigungsschraube mit Senkkopf
Artikelnr.:	DD004
Maße:	3,0 x 25 mm
VPE:	500 Stück



Verkleidungsprofil dekotop 100



Profiltyp:	Verkleidungsprofil dekotop 100
Artikelnr.:	DD100
Material:	PVC-Hohlkammerpaneel
Verlegebild:	Nut-Feder-Optik
Deckbreite:	100 mm
Profilbreite:	115 mm
Profilhöhe:	10 mm
Länge:	6.000 mm
Gewicht:	1.800 g/m²
Farbe:	erhältlich in Reinweiß (unfoliert)



Typ:	Abschlussprofil (U-Profil) 10 mm
Artikelnr.:	DD110
Länge:	6.000 mm
Maße:	37 x 20 x 10 x 1,0 mm
Farbe:	Reinweiß (unfoliert)



Typ:	Verbindungsprofil (H-Profil) 10 mm
Artikelnr.:	DD130
Länge:	6.000 mm
Maße:	25 x 38 x 10 x 1,0 mm
Farbe:	Reinweiß (unfoliert)



Typ:	Winkelprofil 40 x 40 mm
Artikelnr.:	DD280
Längen:	6.000 mm
Maße:	40 x 40 x 2,5 mm
Farbe:	Reinweiß (unfoliert)



Typ:	Winkelprofil 50 x 50 mm
Artikelnr.:	DD290
Längen:	6.000 mm
Maße:	50 x 50 x 2,5 mm
Farbe:	Reinweiß (unfoliert)





Fassadenprofil
dekotrim 150
Dekor: AnTEAK

Die Fassade –
Gesicht und Visitenkarte
des Hauses.



Fassadensysteme dekotrim

leichte Montage, langlebig, nachhaltig
absolut reinigungsfreundlich

Eine große Vielfalt für die
Oberflächengestaltung
finden Sie ab Seite 46.

dekotrim steht für hoch witterungsbeständige Fassadenprofile aus Kunststoff. Sie sind leicht zu montieren und speziell für den **Außen-einsatz als vorgehängte, hinterlüftete Fassade für Wohn- und Geschäftshäuser, Gartenhäuser, Mobilheime, Garagen sowie Carports** entwickelt worden.

dekotrim Profilsysteme überzeugen durch ihre sehr einfache Montage und eine enorme Oberflächenvielfalt.

Und das Beste: Alle dekotrim Profile sind zu 100 % recycelbar!

Ihre Vorteile

- ✓ leichte Montage
- ✓ extrem witterungsbeständig
- ✓ absolut reinigungsfreundlich
- ✓ made in Germany
- ✓ sehr realistische Holzimitationen
- ✓ große Auswahl an UNI-Farben
- ✓ attraktive Trendfarben
- ✓ Nachhaltigkeit durch Wiederverwertung
- ✓ 10 Jahre Garantie auf UV- und Lichtstabilität
- ✓ Oberflächen exakt passend zu farbigen Kunststofffenstern
- ✓ auch Einzellängen lieferbar

dekotrim 95

Unser Trendsetter – zeitlos und elegant



Profiltyp:	dekotrim 95
Artikelnr.:	DD340
Material:	glasfaserverstärktes PVC
Verlegebild:	Rhombusoptik, Schattenfuge schwarz matt
Deckbreite:	95 mm
Profilbreite:	125 mm
Profilhöhe:	17 mm
Längen:	3.000, 4.000, 5.000, 6.000 mm
Gewicht:	760 g/m (8.000 g/m²)
Farben:	erhältlich in ca. 150 Oberflächendesigns

Qualitätsmerkmale:

- » integrierter Schraubkanal mit Stanzlöchern
- » verdeckt liegende Schraubenköpfe
- » stabile Kammerstruktur mit Außenwandstärke 2 mm
- » extrem UV-beständige Oberflächendekore
- » Oberflächen exakt passend zu Kunststofffenstern
- » Kontrastfeder schwarz beschichtet (kein gefärbter Kunststoff!)
- » edle, naturgetreue Prägestrukturen möglich
- » exklusive Dekorauswahl mit realen Haptik-Eigenschaften
- » Hauptsichtfläche abgedeckt durch recycelbare Schutzfolie



Das komplette Dekorsortiment
finden Sie ab Seite 46.
Oder QR-Code scannen!



Unser Tipp!



Montagevideo
dekotrim 95


Passende Laibungs- und
Dachrandprofile finden
Sie auf Seite 36!



Zubehör dekotrim 95



Typ:	Abschlussprofil 17 mm (2-teilig)
Artikelnr.:	DD350
Längen:	3.000 mm, 6.000 mm
Maße:	50 x 17 x 50 x 3,0 mm
Farben:	ca. 150 Oberflächendesigns bzw. Reinweiß (unfoliert)



Typ:	Verbindungsprofil 17 mm (2-teilig)
Artikelnr.:	DD360
Längen:	3.000 mm, 6.000 mm
Maße:	59 x 17 x 59 x 3,0 mm
Farben:	ca. 150 Oberflächendesigns bzw. Reinweiß (unfoliert)



Typ:	Außeneckprofil 17 mm (2-teilig)
Artikelnr.:	DD370
Längen:	3.000 mm, 6.000 mm
Maße:	55 x 17 x 55 x 3,0 mm
Farben:	ca. 150 Oberflächendesigns bzw. Reinweiß (unfoliert)



Typ:	Eckprofil variabel (knickbar) 17 mm
Artikelnr.:	DD220
Längen:	3.000 mm, 6.000 mm
Maße:	73 x 105 x 17 x 1,5 mm
Farben:	ca. 150 Oberflächendesigns bzw. Reinweiß (unfoliert)



Typ:	Lüftungsprofil Abschluss oben (2-teilig)
Artikelnr.:	DD430
Längen:	3.000 mm, 6.000 mm
Maße:	50 x 17 x 25 x 3,0 mm
Farben:	ca. 150 Oberflächendesigns bzw. Reinweiß (unfoliert)



Typ:	Lüftungsprofil Alu Abschluss unten
Artikelnr.:	DD450
Länge:	2.500 mm
Maße:	40 x 30 mm
Farbe:	Alu roh



Typ:	Lüftungsprofil Abschluss unten
Artikelnr.:	DD440
Länge:	2.500 mm
Maße:	25 x 25 mm
Farben:	Braun, Schwarz, Weiß (unfoliert)



Typ:	Startprofil Alu
Artikelnr.:	DD390
Längen:	3.000 mm, 6.000 mm
Maße:	30 x 8 x 8 x 1,5 mm
Farbe:	Alu roh



Typ:	Endkappe links
Artikelnr.:	DD342
Farbe:	Schwarz



Typ:	Endkappe rechts
Artikelnr.:	DD344
Farbe:	Schwarz



Typ:	Edelstahl-Befestigungsschraube mit Linsenkopf (Befestigung Fassadenprofile)
Artikelnr.:	DD460
Maße:	4,0 x 30 mm
VPE:	500 Stück



Typ:	Edelstahl-Befestigungsschraube mit Senkkopf (Befestigung Zusatzprofile)
Artikelnr.:	DD004
Maße:	3,0 x 25 mm
VPE:	500 Stück



Typ:	Edelstahlschraube mit farbig lackiertem Kopf
Artikelnr.:	DD005
Maße:	4,8 x 35 mm
VPE:	100 Stück

Farben:	Weiß RAL 9003	Art.-Nr.: DD005_000
	Braunbeige RAL 1011	Art.-Nr.: DD005_001
	Moosgrün RAL 6005	Art.-Nr.: DD005_002
	Dunkelgrün RAL 6009	Art.-Nr.: DD005_003
	Silbergrau RAL 7001	Art.-Nr.: DD005_004
	Basaltgrau RAL 7012	Art.-Nr.: DD005_005
	Schiefergrau RAL 7015	Art.-Nr.: DD005_006
	Anthrazitgrau RAL 7016	Art.-Nr.: DD005_007
	Lichtgrau RAL 7035	Art.-Nr.: DD005_008
	Quarzgrau RAL 7039	Art.-Nr.: DD005_009
	Lehmbraun RAL 8003	Art.-Nr.: DD005_010
	Nussbaum RAL 8011	Art.-Nr.: DD005_011
	Mahagoni RAL 8016	Art.-Nr.: DD005_012
	Schwarzbraun RAL 8022	Art.-Nr.: DD005_013
	Cremeweiß RAL 9001	Art.-Nr.: DD005_014



Typ:	Kantenlackstift für Ausbesserungsarbeiten
Artikelnr.:	"K" + Dekorname



Montageanleitung
dekotrim 95

dekotrim 195

Rhombus-Optik im XXL-Format



Profiltyp:	dekotrim 195
Artikelnr.:	DD380
Material:	glasfaserverstärktes PVC
Verlegebild:	Rhombusoptik, Schattenfuge schwarz matt
Deckbreite:	200 mm
Profilbreite:	230 mm
Profilhöhe:	17 mm
Länge:	6.000 mm
Gewicht:	1.600 g/m (8.000 g/m²)
Farben:	erhältlich in ca. 150 Oberflächendesigns


Qualitätsmerkmale:

- » integrierter Schraubkanal mit Stanzlöchern
- » verdeckt liegende Schraubenköpfe
- » stabile Kammerstruktur mit Außenwandstärke 2 mm
- » extrem UV-beständige Oberflächendekore
- » Oberflächen exakt passend zu Kunststofffenstern
- » Kontrastfeder schwarz beschichtet (kein gefärbter Kunststoff!)
- » edle naturgetreue Prägestrukturen möglich
- » exklusive Dekorauswahl mit realen Haptik-Eigenschaften
- » Hauptsichtfläche abgedeckt durch recycelbare Schutzfolie

Das komplette Dekorsortiment finden Sie ab Seite 46.
Oder QR-Code scannen!



Passende Laibungs- und Dachraupprofile finden Sie auf Seite 36!



Zubehör dekotrim 195



Typ:	Abschlussprofil 17 mm (2-teilig)
Artikelnr.:	DD350
Längen:	3.000 mm, 6.000 mm
Maße:	50 x 17 x 50 x 3,0 mm
Farben:	ca. 150 Oberflächendesigns bzw. Reinweiß (unfoliert)



Typ:	Verbindungsprofil 17 mm (2-teilig)
Artikelnr.:	DD360
Längen:	3.000 mm, 6.000 mm
Maße:	59 x 17 x 59 x 3,0 mm
Farben:	ca. 150 Oberflächendesigns bzw. Reinweiß (unfoliert)




Typ:	Außeneckprofil 17 mm (2-teilig)
Artikelnr.:	DD370
Längen:	3.000 mm, 6.000 mm
Maße:	55 x 17 x 55 x 3,0 mm
Farben:	ca. 150 Oberflächendesigns bzw. Reinweiß (unfoliert)



Typ:	Eckprofil variabel (knickbar) 17 mm
Artikelnr.:	DD220
Längen:	3.000 mm, 6.000 mm
Maße:	73 x 105 x 17 x 1,5 mm
Farben:	ca. 150 Oberflächendesigns bzw. Reinweiß (unfoliert)



Typ:	Lüftungsprofil Abschluss oben (2-teilig)
Artikelnr.:	DD430
Längen:	3.000 mm, 6.000 mm
Maße:	50 x 17 x 25 x 3,0 mm
Farben:	ca. 150 Oberflächendesigns bzw. Reinweiß (unfoliert)



Typ:	Lüftungsprofil Alu Abschluss unten
Artikelnr.:	DD450
Länge:	2.500 mm
Maße:	40 x 30 mm
Farbe:	Alu roh



Typ:	Lüftungsprofil Abschluss unten
Artikelnr.:	DD440
Länge:	2.500 mm
Maße:	25 x 25 mm
Farben:	Braun, Schwarz, Weiß (unfoliert)



Typ:	Startprofil Alu
Artikelnr.:	DD390
Längen:	3.000 mm, 6.000 mm
Maße:	30 x 8 x 8 x 1,5 mm
Farbe:	Alu roh



Typ:	Edelstahl-Befestigungsschraube mit Linsenkopf (Befestigung Fassadenprofile)
Artikelnr.:	DD460
Maße:	4,0 x 30 mm
VPE:	500 Stück



Typ:	Edelstahl-Befestigungsschraube mit Senkkopf (Befestigung Zusatzprofile)
Artikelnr.:	DD004
Maße:	3,0 x 25 mm
VPE:	500 Stück



Typ:	Edelstahlschraube mit farbig lackiertem Kopf
Artikelnr.:	DD005
Maße:	4,8 x 35 mm
VPE:	100 Stück
Farben:	Weiß RAL 9003 Art.-Nr.: DD005_000 Braunbeige RAL 1011 Art.-Nr.: DD005_001 Moosgrün RAL 6005 Art.-Nr.: DD005_002 Dunkelgrün RAL 6009 Art.-Nr.: DD005_003 Silbergrau RAL 7001 Art.-Nr.: DD005_004 Basaltgrau RAL 7012 Art.-Nr.: DD005_005 Schiefergrau RAL 7015 Art.-Nr.: DD005_006 Anthrazitgrau RAL 7016 Art.-Nr.: DD005_007 Lichtgrau RAL 7035 Art.-Nr.: DD005_008 Quarzgrau RAL 7039 Art.-Nr.: DD005_009 Lehm Braun RAL 8003 Art.-Nr.: DD005_010 Nussbaum RAL 8011 Art.-Nr.: DD005_011 Mahagoni RAL 8016 Art.-Nr.: DD005_012 Schwarzbraun RAL 8022 Art.-Nr.: DD005_013 Cremeweiß RAL 9001 Art.-Nr.: DD005_014



Typ:	Kantenlackstift für Ausbesserungsarbeiten
Artikelnr.:	"K" + Dekorname



dekotrim 150

Nut-Feder-Optik im klassischen Design



Profiltyp:	dekotrim 150
Artikelnr.:	DD300
Material:	PVC-Hartschaum 6 mm
Verlegebild:	Nut-Feder-Optik
Deckbreite:	150 mm
Profilbreite:	180 mm
Profilhöhe:	17 mm
Längen:	3.000 mm, 6.000 mm
Gewicht:	975 g/m (6.500 g/m²)
Farben:	erhältlich in ca. 150 Oberflächendesigns bzw. in Reinweiß (unfoliert)



dekotrim 150 Profile sind ab einer Bestellmenge von 50 m² lackiert in nahezu allen RAL- und NCS-Farbtönen lieferbar! Details finden Sie auf Seite 51.

Das komplette Dekorsortiment finden Sie ab Seite 46. Oder QR-Code scannen!



Qualitätsmerkmale:

- » integrierter Schraubkanal mit Stanzlöchern
- » verdeckt liegende Schraubenköpfe
- » stabiles Hartschaummaterial mit Wandstärke 6 mm
- » extrem UV-beständige Oberflächendekore
- » Oberflächen exakt passend zu Kunststofffenstern
- » edle naturgetreue Prägestrukturen möglich
- » exklusive Dekorauswahl mit realen Haptik-Eigenschaften
- » Hauptsichtfläche abgedeckt durch recycelbare Schutzfolie

Passende Laibungs- und Dachraupprofile finden Sie auf Seite 36!



Zubehör dekotrim 150



Typ:	Abschlussprofil 17 mm (2-teilig)
Artikelnr.:	DD350
Längen:	3.000 mm, 6.000 mm
Maße:	50 x 17 x 50 x 3,0 mm
Farben:	ca. 150 Oberflächendesigns bzw. Reinweiß (unfoliert)



Typ:	Verbindungsprofil 17 mm (2-teilig)
Artikelnr.:	DD360
Längen:	3.000 mm, 6.000 mm
Maße:	59 x 17 x 59 x 3,0 mm
Farben:	ca. 150 Oberflächendesigns bzw. Reinweiß (unfoliert)



Typ:	Außeneckprofil 17 mm (2-teilig)
Artikelnr.:	DD370
Längen:	3.000 mm, 6.000 mm
Maße:	55 x 17 x 55 x 3,0 mm
Farben:	ca. 150 Oberflächendesigns bzw. Reinweiß (unfoliert)



Typ:	Eckprofil variabel (knickbar) 17 mm
Artikelnr.:	DD220
Längen:	3.000 mm, 6.000 mm
Maße:	73 x 105 x 17 x 1,5 mm
Farben:	ca. 150 Oberflächendesigns bzw. Reinweiß (unfoliert)



Typ:	Lüftungsprofil Abschluss oben (2-teilig)
Artikelnr.:	DD430
Längen:	3.000 mm, 6.000 mm
Maße:	50 x 17 x 25 x 3,0 mm
Farben:	ca. 150 Oberflächendesigns bzw. Reinweiß (unfoliert)



Typ:	Lüftungsprofil Alu Abschluss unten
Artikelnr.:	DD450
Länge:	2.500 mm
Maße:	40 x 30 mm
Farbe:	Alu roh



Typ:	Lüftungsprofil Abschluss unten
Artikelnr.:	DD440
Länge:	2.500 mm
Maße:	25 x 25 mm
Farben:	Braun, Schwarz, Weiß (unfoliert)



Typ:	Verbinder für Fassadenprofil dekotrim 150
Artikelnr.:	DD362
Farben:	ca. 150 Oberflächendesigns bzw. Reinweiß (unfoliert)

Typ:	Startprofil Alu
Artikelnr.:	DD390
Längen:	3.000 mm, 6.000 mm
Maße:	30 x 8 x 8 x 1,5 mm
Farbe:	Alu roh

Typ:	Edelstahl-Befestigungsschraube mit Linsenkopf (Befestigung Fassadenprofile)
Artikelnr.:	DD460
Maße:	4,0 x 30 mm
VPE:	500 Stück

Typ:	Edelstahl-Befestigungsschraube mit Senkkopf (Befestigung Zusatzprofile)
Artikelnr.:	DD004
Maße:	3,0 x 25 mm
VPE:	500 Stück

Typ:	Edelstahlschraube mit farbig lackiertem Kopf
Artikelnr.:	DD005
Maße:	4,8 x 35 mm
VPE:	100 Stück

Farben:	Weiß RAL 9003 Braunbeige RAL 1011 Moosgrün RAL 6005 Dunkelgrün RAL 6009 Silbergrau RAL 7001 Basaltgrau RAL 7012 Schiefergrau RAL 7015 Anthrazitgrau RAL 7016 Lichtgrau RAL 7035 Quarzgrau RAL 7039 Lehmbraun RAL 8003 Nussbaum RAL 8011 Mahagoni RAL 8016 Schwarzbraun RAL 8022 Cremeweiß RAL 9001	Art.-Nr.: DD005_000 Art.-Nr.: DD005_001 Art.-Nr.: DD005_002 Art.-Nr.: DD005_003 Art.-Nr.: DD005_004 Art.-Nr.: DD005_005 Art.-Nr.: DD005_006 Art.-Nr.: DD005_007 Art.-Nr.: DD005_008 Art.-Nr.: DD005_009 Art.-Nr.: DD005_010 Art.-Nr.: DD005_011 Art.-Nr.: DD005_012 Art.-Nr.: DD005_013 Art.-Nr.: DD005_014
---------	--	---

Typ:	Kantenlackstift für Ausbesserungsarbeiten
Artikelnr.:	"K" + Dekorname



Montageanleitung dekotrim 150

dekotrim 170

Schwedenhaus-Optik in Bestform



Profiltyp:	dekotrim 170
Artikelnr.:	DD310
Material:	PVC-Hartschaum 6 mm
Verlegebild:	Stulpschalung (überlappend)
Deckbreite:	170 mm
Profilbreite:	195 mm
Profilhöhe:	17 mm
Längen:	3.000 mm, 6.000 mm
Gewicht:	750 g/m (4.500 g/m²)
Farben:	erhältlich in ca. 150 Oberflächendesigns bzw. in Reinweiß (unfoliert)

Qualitätsmerkmale:

- » stabiles Hartschaummaterial mit Wandstärke 6 mm
- » extrem UV-beständige Oberflächendekore
- » Oberflächen exakt passend zu Kunststofffenstern
- » edle naturgetreue Prägestrukturen möglich
- » exklusive Dekorauswahl mit realen Haptik-Eigenschaften
- » Hauptsichtfläche abgedeckt durch recycelbare Schutzfolie

Dekorbeispiele



dekotrim 170 Profile sind ab einer Bestellmenge von 50 m² lackiert in nahezu allen RAL- und NCS-Farbtönen lieferbar! Details finden Sie auf Seite 51.

Das komplette Dekorsortiment finden Sie ab Seite 46. Oder QR-Code scannen!



Passende Laibungs- und Dachraupprofile finden Sie auf Seite 36!




Verlegebild



Zubehör dekotrim 170



Typ:	Abschlussprofil 17 mm (2-teilig)
Artikelnr.:	DD350
Längen:	3.000 mm, 6.000 mm
Maße:	50 x 17 x 50 x 3,0 mm
Farben:	ca. 150 Oberflächendesigns bzw. Reinweiß (unfoliert)



Typ:	Verbindungsprofil 17 mm (2-teilig)
Artikelnr.:	DD360
Längen:	3.000 mm, 6.000 mm
Maße:	59 x 17 x 59 x 3,0 mm
Farben:	ca. 150 Oberflächendesigns bzw. Reinweiß (unfoliert)




Typ:	Außeneckprofil 17 mm (2-teilig)
Artikelnr.:	DD370
Längen:	3.000 mm, 6.000 mm
Maße:	55 x 17 x 55 x 3,0 mm
Farben:	ca. 150 Oberflächendesigns bzw. Reinweiß (unfoliert)



Typ:	Eckprofil variabel (knickbar) 17 mm
Artikelnr.:	DD220
Längen:	3.000 mm, 6.000 mm
Maße:	73 x 105 x 17 x 1,5 mm
Farben:	ca. 150 Oberflächendesigns bzw. Reinweiß (unfoliert)



Typ:	Lüftungsprofil Abschluss oben (2-teilig)
Artikelnr.:	DD430
Längen:	3.000 mm, 6.000 mm
Maße:	50 x 17 x 25 x 3,0 mm
Farben:	ca. 150 Oberflächendesigns bzw. Reinweiß (unfoliert)



Typ:	Lüftungsprofil Alu Abschluss unten
Artikelnr.:	DD450
Länge:	2.500 mm
Maße:	40 x 30 mm
Farbe:	Alu roh



Typ:	Lüftungsprofil Abschluss unten
Artikelnr.:	DD440
Länge:	2.500 mm
Maße:	25 x 25 mm
Farben:	Braun, Schwarz, Weiß (unfoliert)



Typ:	Verbinder für Fassadenprofil dekotrim 170
Artikelnr.:	DD364
Farben:	ca. 150 Oberflächendesigns bzw. Reinweiß (unfoliert)



Typ:	Startprofil Alu
Artikelnr.:	DD390
Längen:	3.000 mm, 6.000 mm
Maße:	30 x 8 x 8 x 1,5 mm
Farbe:	Alu roh



Typ:	Edelstahl-Befestigungsschraube mit Linsenkopf (Befestigung Fassadenprofile)
Artikelnr.:	DD460
Maße:	4,0 x 30 mm
VPE:	500 Stück



Typ:	Edelstahl-Befestigungsschraube mit Senkkopf (Befestigung Zusatzprofile)
Artikelnr.:	DD004
Maße:	3,0 x 25 mm
VPE:	500 Stück



Typ:	Edlestahlschraube mit farbig lackiertem Kopf
Artikelnr.:	DD005
Maße:	4,8 x 35 mm
VPE:	100 Stück
Farben:	Weiß RAL 9003 Art.-Nr.: DD005_000 Braunbeige RAL 1011 Art.-Nr.: DD005_001 Moosgrün RAL 6005 Art.-Nr.: DD005_002 Dunkelgrün RAL 6009 Art.-Nr.: DD005_003 Silbergrau RAL 7001 Art.-Nr.: DD005_004 Basaltgrau RAL 7012 Art.-Nr.: DD005_005 Schiefergrau RAL 7015 Art.-Nr.: DD005_006 Anthrazitgrau RAL 7016 Art.-Nr.: DD005_007 Lichtgrau RAL 7035 Art.-Nr.: DD005_008 Quarzgrau RAL 7039 Art.-Nr.: DD005_009 Lehmbraun RAL 8003 Art.-Nr.: DD005_010 Nussbaum RAL 8011 Art.-Nr.: DD005_011 Mahagoni RAL 8016 Art.-Nr.: DD005_012 Schwarzbraun RAL 8022 Art.-Nr.: DD005_013 Cremeweiß RAL 9001 Art.-Nr.: DD005_014



Typ:	Kantenlackstift für Ausbesserungsarbeiten
Artikelnr.:	"K" + Dekorname



Montageanleitung dekotrim 170

dekotrim 200

modern markante Linienführung



Profiltyp:	dekotrim 200
Artikelnr.:	DD320
Material:	glasfaserverstärktes PVC
Verlegebild:	markante Nut-Feder-Optik
Deckbreite:	200 mm
Profilbreite:	230 mm
Profilhöhe:	17 mm
Länge:	6.000 mm
Gewicht:	1.600 g/m (8.000 g/m²)
Farben:	erhältlich in ca. 150 Oberflächendesigns

Dekorbeispiele



dekotrim 200 Profile sind ab einer Bestellmenge von 50 m² lackiert in nahezu allen RAL- und NCS-Farbtönen lieferbar! Details finden Sie auf Seite 51.

Das komplette Dekorsortiment finden Sie ab Seite 46. Oder QR-Code scannen!



Qualitätsmerkmale:

- » integrierter Schraubkanal mit Stanzlöchern
- » stabile Kammerstruktur mit Außenwandstärke 2 mm
- » extrem UV-beständige Oberflächendekore
- » Oberflächen exakt passend zu Kunststofffenstern
- » trendige Farbtöne im Metallic-Design erhältlich
- » Oberflächenprägungen wie Kreuzschliff oder Bürstenstruktur möglich
- » exklusive Dekorauswahl mit realen Haptik-Eigenschaften
- » Hauptsichtfläche abgedeckt durch recycelbare Schutzfolie

Verlegebild



Zubehör dekotrim 200




Typ:	Abschlussprofil 17 mm (2-teilig)
Artikelnr.:	DD350
Längen:	3.000 mm, 6.000 mm
Maße:	50 x 17 x 50 x 3,0 mm
Farben:	ca. 150 Oberflächendesigns bzw. Reinweiß (unfoliert)



Typ:	Verbindungsprofil 17 mm (2-teilig)
Artikelnr.:	DD360
Längen:	3.000 mm, 6.000 mm
Maße:	59 x 17 x 59 x 3,0 mm
Farben:	ca. 150 Oberflächendesigns bzw. Reinweiß (unfoliert)




Typ:	Außeneckprofil 17 mm (2-teilig)
Artikelnr.:	DD370
Längen:	3.000 mm, 6.000 mm
Maße:	55 x 17 x 55 x 3,0 mm
Farben:	ca. 150 Oberflächendesigns bzw. Reinweiß (unfoliert)



Typ:	Eckprofil variabel (knickbar) 17 mm
Artikelnr.:	DD220
Längen:	3.000 mm, 6.000 mm
Maße:	73 x 105 x 17 x 1,5 mm
Farben:	ca. 150 Oberflächendesigns bzw. Reinweiß (unfoliert)



Typ:	Lüftungsprofil Abschluss oben (2-teilig)
Artikelnr.:	DD430
Längen:	3.000 mm, 6.000 mm
Maße:	50 x 17 x 25 x 3,0 mm
Farben:	ca. 150 Oberflächendesigns bzw. Reinweiß (unfoliert)



Typ:	Lüftungsprofil Alu Abschluss unten
Artikelnr.:	DD450
Länge:	2.500 mm
Maße:	40 x 30 mm
Farbe:	Alu roh



Typ:	Lüftungsprofil Abschluss unten
Artikelnr.:	DD440
Länge:	2.500 mm
Maße:	25 x 25 mm
Farben:	Braun, Schwarz, Weiß (unfoliert)



Typ:	Startprofil Alu
Artikelnr.:	DD390
Längen:	3.000 mm, 6.000 mm
Maße:	30 x 8 x 8 x 1,5 mm
Farbe:	Alu roh



Typ:	Edelstahl-Befestigungsschraube mit Linsenkopf (Befestigung Fassadenprofile)
Artikelnr.:	DD460
Maße:	4,0 x 30 mm
VPE:	500 Stück



Typ:	Edelstahl-Befestigungsschraube mit Senkkopf (Befestigung Zusatzprofile)
Artikelnr.:	DD004
Maße:	3,0 x 25 mm
VPE:	500 Stück



Typ:	Edelstahlschraube mit farbig lackiertem Kopf
Artikelnr.:	DD005
Maße:	4,8 x 35 mm
VPE:	100 Stück
Farben:	Weiß RAL 9003 Art.-Nr.: DD005_000 Braunbeige RAL 1011 Art.-Nr.: DD005_001 Moosgrün RAL 6005 Art.-Nr.: DD005_002 Dunkelgrün RAL 6009 Art.-Nr.: DD005_003 Silbergrau RAL 7001 Art.-Nr.: DD005_004 Basaltgrau RAL 7012 Art.-Nr.: DD005_005 Schiefergrau RAL 7015 Art.-Nr.: DD005_006 Anthrazitgrau RAL 7016 Art.-Nr.: DD005_007 Lichtgrau RAL 7035 Art.-Nr.: DD005_008 Quarzgrau RAL 7039 Art.-Nr.: DD005_009 Lehmbraun RAL 8003 Art.-Nr.: DD005_010 Nussbaum RAL 8011 Art.-Nr.: DD005_011 Mahagoni RAL 8016 Art.-Nr.: DD005_012 Schwarzbraun RAL 8022 Art.-Nr.: DD005_013 Cremeweiß RAL 9001 Art.-Nr.: DD005_014



Typ:	Kantenlackstift für Ausbesserungsarbeiten
Artikelnr.:	"K" + Dekorname

Passende Laibungs- und Dachrandprofile finden Sie auf Seite 36!



dekotrim 250

schlichte Eleganz der Fläche



Profiltyp:	dekotrim 250
Artikelnr.:	DD330
Material:	PVC-Hartschaum 9 mm
Verlegebild:	flächenähnlich (mit Sicke 3 mm)
Deckbreite:	250 mm
Profilbreite:	280 mm
Profilhöhe:	17 mm
Längen:	3.000 mm, 6.000 mm
Gewicht:	1.125 g/m (4.500 g/m²)
Farben:	erhältlich in ca. 150 Oberflächendesigns bzw. in Reinweiß (unfoliert)



dekotrim 250 Profile sind ab einer Bestellmenge von 50 m² lackiert in nahezu allen RAL- und NCS-Farbtönen lieferbar! Details finden Sie auf Seite 51.


Das komplette Dekorsortiment finden Sie ab Seite 46.
Oder QR-Code scannen!



Qualitätsmerkmale:

- » integrierter Schraubkanal mit Stanzlöchern
- » verdeckt liegende Schraubenköpfe
- » stabiles Hartschaummaterial mit Stärke 9 mm
- » extrem UV-beständige Oberflächendekore
- » Oberflächen exakt passend zu Kunststofffenstern
- » trendige Farbtöne im Metallic-Design erhältlich
- » Oberflächenprägungen wie Kreuzschliff oder Bürstenstruktur möglich
- » exklusive Dekorauswahl mit realen Haptik-Eigenschaften
- » Hauptsichtfläche abgedeckt durch recycelbare Schutzfolie

Passende Laibungs- und Dachrandprofile finden Sie auf Seite 36!




Montagevideo dekotrim 250

Zubehör dekotrim 250



Typ:	Abschlussprofil 17 mm (2-teilig)
Artikelnr.:	DD350
Längen:	3.000 mm, 6.000 mm
Maße:	50 x 17 x 50 x 3,0 mm
Farben:	ca. 150 Oberflächendesigns bzw. Reinweiß (unfoliert)



Typ:	Verbindungsprofil 17 mm (2-teilig)
Artikelnr.:	DD360
Längen:	3.000 mm, 6.000 mm
Maße:	59 x 17 x 59 x 3,0 mm
Farben:	ca. 150 Oberflächendesigns bzw. Reinweiß (unfoliert)



Typ:	Außeneckprofil 17 mm (2-teilig)
Artikelnr.:	DD370
Längen:	3.000 mm, 6.000 mm
Maße:	55 x 17 x 55 x 3,0 mm
Farben:	ca. 150 Oberflächendesigns bzw. Reinweiß (unfoliert)



Typ:	Eckprofil variabel (knickbar) 17 mm
Artikelnr.:	DD220
Längen:	3.000 mm, 6.000 mm
Maße:	73 x 105 x 17 x 1,5 mm
Farben:	ca. 150 Oberflächendesigns bzw. Reinweiß (unfoliert)



Typ:	Lüftungsprofil Abschluss oben (2-teilig)
Artikelnr.:	DD430
Längen:	3.000 mm, 6.000 mm
Maße:	50 x 17 x 25 x 3,0 mm
Farben:	ca. 150 Oberflächendesigns bzw. Reinweiß (unfoliert)



Typ:	Lüftungsprofil Alu Abschluss unten
Artikelnr.:	DD450
Länge:	2.500 mm
Maße:	40 x 30 mm
Farbe:	Alu roh



Typ:	Lüftungsprofil Abschluss unten
Artikelnr.:	DD440
Länge:	2.500 mm
Maße:	25 x 25 mm
Farben:	Braun, Schwarz, Weiß (unfoliert)



Typ:	Verbinder für Fassadenprofil dekotrim 250
Artikelnr.:	DD368
Farben:	ca. 150 Oberflächendesigns bzw. Reinweiß (unfoliert)



Typ:	Startprofil Alu
Artikelnr.:	DD390
Längen:	3.000 mm, 6.000 mm
Maße:	30 x 8 x 8 x 1,5 mm
Farbe:	Alu roh



Typ:	Edelstahl-Befestigungsschraube mit Linsenkopf (Befestigung Fassadenprofile)
Artikelnr.:	DD460
Maße:	4,0 x 30 mm
VPE:	500 Stück



Typ:	Edelstahl-Befestigungsschraube mit Senkkopf (Befestigung Zusatzprofile)
Artikelnr.:	DD004
Maße:	3,0 x 25 mm
VPE:	500 Stück



Typ:	Edelstahlschraube mit farbig lackiertem Kopf
Artikelnr.:	DD005
Maße:	4,8 x 35 mm
VPE:	100 Stück

Farben:	Weiß RAL 9003 Braunbeige RAL 1011 Moosgrün RAL 6005 Dunkelgrün RAL 6009 Silbergrau RAL 7001 Basaltgrau RAL 7012 Schiefergrau RAL 7015 Anthrazitgrau RAL 7016 Lichtgrau RAL 7035 Quarzgrau RAL 7039 Lehmbraun RAL 8003 Nussbaum RAL 8011 Mahagoni RAL 8016 Schwarzbraun RAL 8022 Cremeweiß RAL 9001	Art.-Nr.: DD005_000 Art.-Nr.: DD005_001 Art.-Nr.: DD005_002 Art.-Nr.: DD005_003 Art.-Nr.: DD005_004 Art.-Nr.: DD005_005 Art.-Nr.: DD005_006 Art.-Nr.: DD005_007 Art.-Nr.: DD005_008 Art.-Nr.: DD005_009 Art.-Nr.: DD005_010 Art.-Nr.: DD005_011 Art.-Nr.: DD005_012 Art.-Nr.: DD005_013 Art.-Nr.: DD005_014
---------	--	---



Typ:	Kantenlackstift für Ausbesserungsarbeiten
Artikelnr.:	"K" + Dekorname



Montageanleitung dekotrim 250



Rhombusfassade
dekofront 95
Dekor: Sheffield Oak Concrete

Aluminium -

Der Inbegriff für Werthaltigkeit,
Stabilität und Robustheit.



Fassadensystem dekofront

Die Premium Fassade der Extraklasse

dekofront steht für stabile und robuste Vorhangfassaden aus Aluminium.

Das filigran wirkende Profil in Rhombusoptik besticht durch schlanke Eleganz, eine enorme Stabilität und besondere Langlebigkeit auch unter extremen klimatischen Verhältnissen.

Das dekofront System wird abgerundet durch passgenaue Zusatzprofile aus Aluminium sowie einer riesigen Farbauswahl an Dekoren, Pulverlack- oder Eloxal-Oberflächen.

Eine große Vielfalt für die Oberflächengestaltung finden Sie ab Seite 46.

Ihre Vorteile

- ✓ leichte Montage
- ✓ extrem witterungsbeständig
- ✓ absolut reinigungsfreundlich
- ✓ made in Germany
- ✓ schwer entflammbar nach DIN EN 13501-1
- ✓ sehr realistische Holzimitationen
- ✓ attraktive Trendfarben
- ✓ 100 % recycelbar
- ✓ 10 Jahre Garantie auf UV- und Lichtstabilität
- ✓ Oberflächen exakt passend zu farbigen Kunststofffenstern
- ✓ Nachhaltigkeit durch Wiederverwertung

dekofront 95

Aluminium in seiner schönsten Form



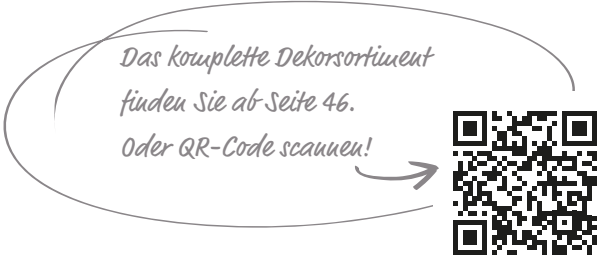
Profiltyp:	dekofront 95
Artikelnr.:	DF340
Material:	Aluminium
Verlegebild:	Rhombus-Optik mit Kontrastfeder schwarz
Deckbreite:	95 mm
Profilbreite:	125 mm
Profilhöhe:	17 mm
Länge:	6.000 mm
Gewicht:	940 g/m (9.900 g/m²)
Farben:	erhältlich in ca. 150 Oberflächendesigns (foliert) bzw. beliebig farbig pulverlackiert

Qualitätsmerkmale:

- » stabiles Alu-Profil mit Wandstärke 1,5 mm
- » inklusive Stanzlöcher im Schraubkanal
- » verdeckt liegende Schraubenköpfe
- » schwer entflammbar nach DIN EN 13501-1
- » beliebige Pulverbeschichtung nach RAL möglich
- » große Auswahl an Holzdekorbeschichtungen
- » Sichtfläche abgedeckt durch recycelbare Schutzfolie



Alle dekofront Profile lassen sich problemlos mit dekotrim Zusatzprofilen und dem Fassadenprofil dekotrim 95 kombinieren.



Zubehör dekofront 95

	Typ: Alu-Abschlussprofil (2-teilig) Artikelnr.: DF350 Länge: 6.000 mm Maße: 50 x 17 x 50 x 2,0 mm Farben: erhältlich in ca. 150 Oberflächendesigns (foliert) bzw. beliebig farbig pulverlackiert		Typ: Startprofil Alu Artikelnr.: DD390 Längen: 3.000 mm, 6.000 mm Maße: 30 x 8 x 8 x 1,5 mm Farbe: Alu roh
	Typ: Alu-Verbindungsprofil (2-teilig) Artikelnr.: DF360 Länge: 6.000 mm Maße: 59 x 17 x 59 x 2,0 mm Farben: erhältlich in ca. 150 Oberflächendesigns (foliert) bzw. beliebig farbig pulverlackiert		Typ: Lüftungsprofil Alu Abschluss unten Artikelnr.: DD450 Längen: 2.500 mm Maße: 40 x 30 mm Farbe: Alu roh
	Typ: Eckprofil variabel (knickbar) Artikelnr.: DD220 Länge: 6.000 mm Maße: 73 x 105 x 17 x 1,5 mm Farben: erhältlich in ca. 150 Oberflächendesigns (foliert)		Typ: Endkappe links Artikelnr.: DD342 Farbe: Schwarz
	Typ: Alu-Außeneckprofil (2-teilig) Artikelnr.: DF370 Länge: 6.000 mm Maße: 55 x 17 x 55 x 2,0 mm Farben: erhältlich in ca. 150 Oberflächendesigns (foliert) bzw. beliebig farbig pulverlackiert		Typ: Endkappe rechts Artikelnr.: DD344 Farbe: Schwarz
	Typ: Lüftungsprofil Abschluss oben Artikelnr.: DD430 Länge: 6.000 mm Maße: 50 x 17 x 25 x 3,0 mm Farben: erhältlich in ca. 150 Oberflächendesigns (foliert)		Typ: Edelstahl-Befestigungsschraube mit Linsenkopf (Befestigung Fassadenprofile) Artikelnr.: DD460 Maße: 4,0 x 30 mm VPE: 500 Stück
	Typ: Alu-Außeneckprofil (offene Ecke) Artikelnr.: DF380 Länge: 6.000 mm Maße: 53 x 53 x 2,0 mm Farben: erhältlich in Schwarz oder foliert in ca. 150 Oberflächendesigns		Typ: Edelstahl-Befestigungsschraube mit Senkkopf (Befestigung Zusatzprofile) Artikelnr.: DD004 Maße: 3,0 x 25 mm VPE: 500 Stück





Dachrand und Laibung
im perfekten Einklang
zu Dachschalung und
Fassade!



dekoboard
Laibungs- und Dachrandprofile

Laibungs- und Dachrandprofile dekoboard

Passend zu allen dekodeck Profilsystemen

dekoboard Profile eignen sich hervorragend zur Sparrenabdeckung im Dachbereich sowie für die Auskleidung von Fenster- und Türleibungen.

Die holzähnliche Verarbeitung beim Sägen, Schrauben oder Nageln garantiert eine leichte Montage und Handhabung. Der stabile und formfeste Kern aus Hartschaum-Material ist langjährig beständig gegen Nässe und sonstige Witterungseinflüsse.

Alle Oberflächen passen optisch exakt zu den Profilen des dekotop-, dekotrim- und dekofront-Sortiments.

Eine große Vielfalt für die
Oberflächengestaltung
finden Sie ab Seite 46.

dekoboard Hartschaum-
winkel Topline sind ab
einer Bestellmenge von
50 m² lackiert in nahezu
allen RAL- und NCS-Farb-
tönen lieferbar! Details
finden Sie auf Seite 51.

Ihre Vorteile

- ✓ leichte Montage
- ✓ extrem witterungsbeständig
- ✓ absolut reinigungsfreundlich
- ✓ stabiler Kern aus PVC-Hartschaum
- ✓ passgenaue, farbidentische Verbindungsteile
- ✓ sehr realistische Holzimitationen
- ✓ verschiedene Glanzgrade
- ✓ attraktive Trendfarben
- ✓ 100 % recycelbar
- ✓ 10 Jahre Garantie auf UV- und Lichtstabilität
- ✓ Oberflächen exakt passend zu farbigen Kunststofffenstern

Hartschaumwinkel – Topline



Eckige Kantenausbildung

Hartschaumwinkel – Softline



Runde Kantenausbildung

Hartschaumwinkel & Verbindungsteile



	<div>Typ: Hartschaumwinkel – Topline</div> <div>Artikelnr.: DW150</div> <div>Maße: 150 x 35 x 9 mm</div> <div>Farben: erhältlich in ca. 150 Oberflächendesigns bzw. in Reinweiß (unfoliert)</div>
	<div>Typ: Hartschaumwinkel – Topline</div> <div>Artikelnr.: DW175</div> <div>Maße: 175 x 35 x 9 mm</div> <div>Farben: erhältlich in ca. 150 Oberflächendesigns bzw. in Reinweiß (unfoliert)</div>
	<div>Typ: Hartschaumwinkel – Topline</div> <div>Artikelnr.: DW200</div> <div>Maße: 200 x 35 x 9 mm</div> <div>Farben: erhältlich in ca. 150 Oberflächendesigns bzw. in Reinweiß (unfoliert)</div>
	<div>Typ: Hartschaumwinkel – Topline</div> <div>Artikelnr.: DW225</div> <div>Maße: 225 x 35 x 9 mm</div> <div>Farben: erhältlich in ca. 150 Oberflächendesigns bzw. in Reinweiß (unfoliert)</div>
	<div>Typ: Hartschaumwinkel – Topline</div> <div>Artikelnr.: DW250</div> <div>Maße: 250 x 35 x 9 mm</div> <div>Farben: erhältlich in ca. 150 Oberflächendesigns bzw. in Reinweiß (unfoliert)</div>
	<div>Typ: Hartschaumwinkel – Topline</div> <div>Artikelnr.: DW300</div> <div>Maße: 300 x 35 x 9 mm</div> <div>Farben: erhältlich in ca. 150 Oberflächendesigns bzw. in Reinweiß (unfoliert)</div>
	<div>Typ: Hartschaumwinkel – Topline</div> <div>Artikelnr.: DW400</div> <div>Maße: 400 x 35 x 9 mm</div> <div>Farben: Reinweiß (unfoliert), Dekor auf Anfrage</div>
	<div>Typ: Stoßverbinder Hartschaumwinkel – Topline</div> <div>Artikelnr.: DD001</div> <div>Menge: 1 Stück</div> <div>Farben: erhältlich in ca. 150 Oberflächendesigns bzw. in Reinweiß (unfoliert)</div>
	<div>Typ: Außeneck-Verbinder Hartschaumwinkel – Topline</div> <div>Artikelnr.: DD002</div> <div>Menge: 1 Stück</div> <div>Farben: erhältlich in ca. 150 Oberflächendesigns bzw. in Reinweiß (unfoliert)</div>
	<div>Typ: Inneneck-Verbinder Hartschaumwinkel – Topline</div> <div>Artikelnr.: DD003</div> <div>Menge: 1 Stück</div> <div>Farben: erhältlich in ca. 150 Oberflächendesigns bzw. in Reinweiß (unfoliert)</div>

	<div>Typ: Hartschaumwinkel – Softline</div> <div>Artikelnr.: DWS150</div> <div>Maße: 150 x 42 x 9 mm</div> <div>Farbe: erhältlich in Reinweiß (unfoliert)</div>
	<div>Typ: Hartschaumwinkel – Softline</div> <div>Artikelnr.: DWS175</div> <div>Maße: 175 x 42 x 9 mm</div> <div>Farbe: erhältlich in Reinweiß (unfoliert)</div>
	<div>Typ: Hartschaumwinkel – Softline</div> <div>Artikelnr.: DWS200</div> <div>Maße: 200 x 42 x 9 mm</div> <div>Farbe: erhältlich in Reinweiß (unfoliert)</div>
	<div>Typ: Hartschaumwinkel – Softline</div> <div>Artikelnr.: DWS225</div> <div>Maße: 225 x 42 x 9 mm</div> <div>Farbe: erhältlich in Reinweiß (unfoliert)</div>
	<div>Typ: Hartschaumwinkel – Softline</div> <div>Artikelnr.: DWS250</div> <div>Maße: 250 x 42 x 9 mm</div> <div>Farbe: erhältlich in Reinweiß (unfoliert)</div>
	<div>Typ: Hartschaumwinkel – Softline</div> <div>Artikelnr.: DWS300</div> <div>Maße: 300 x 42 x 9 mm</div> <div>Farbe: erhältlich in Reinweiß (unfoliert)</div>
	<div>Typ: Stoßverbinder Hartschaumwinkel – Softline</div> <div>Artikelnr.: DD007</div> <div>Menge: 1 Stück</div> <div>Farbe: erhältlich in Reinweiß (unfoliert)</div>
	<div>Typ: Außeneck-Verbinder Hartschaumwinkel – Softline</div> <div>Artikelnr.: DD008</div> <div>Menge: 1 Stück</div> <div>Farbe: erhältlich in Reinweiß (unfoliert)</div>
	<div>Typ: Inneneck-Verbinder Hartschaumwinkel – Softline</div> <div>Artikelnr.: DD009</div> <div>Menge: 1 Stück</div> <div>Farbe: erhältlich in Reinweiß (unfoliert)</div>







Als Lagerware
in 3.000 und 6.000 mm vorrätig:

- Hartschaumwinkel Topline + Zubehör (siehe linke Spalte).
- » Anthrazitgrau genarbt
 - » Anthrazitgrau Stylo
 - » Basaltgrau genarbt
 - » Silbergrau genarbt
 - » Alux Anthrazitgrau
 - » Alux DB703
 - » Reinweiß (unfoliert)

Montagezubehör für Hartschaumwinkel

	<div>Typ: Polytopnagel mit gefärbtem Kopf</div> <div>Artikelnr.: DD010</div> <div>Maße: 2,0 x 40 mm</div> <div>VPE: 250 Stück</div> <div>Farben: Weiß RAL 9010 Art.-Nr.: DD010_000 Moosgrün RAL 6005 Art.-Nr.: DD010_001 Dunkelgrün RAL 6009 Art.-Nr.: DD010_002 Silbergrau RAL 7001 Art.-Nr.: DD010_003 Basaltgrau RAL 7012 Art.-Nr.: DD010_004 Anthrazitgrau RAL 7016 Art.-Nr.: DD010_005 Quarzgrau RAL 7039 Art.-Nr.: DD010_006 Lehm Braun RAL 8003 Art.-Nr.: DD010_007 Nussbaum RAL 8011 Art.-Nr.: DD010_008 Mahagoni RAL 8016 Art.-Nr.: DD010_009 Schokol Braun RAL 8017 Art.-Nr.: DD010_010 Schwarz Braun RAL 8022 Art.-Nr.: DD010_011 Cremeweiß RAL 9001 Art.-Nr.: DD010_012</div>		<div>Typ: Edelstahlschraube mit farbig lackiertem Kopf</div> <div>Artikelnr.: DD005</div> <div>Maße: 4,8 x 35 mm</div> <div>VPE: 100 Stück</div> <div>Farben: Weiß RAL 9003 Art.-Nr.: DD005_000 Braunbeige RAL 1011 Art.-Nr.: DD005_001 Moosgrün RAL 6005 Art.-Nr.: DD005_002 Dunkelgrün RAL 6009 Art.-Nr.: DD005_003 Silbergrau RAL 7001 Art.-Nr.: DD005_004 Basaltgrau RAL 7012 Art.-Nr.: DD005_005 Schiefergrau RAL 7015 Art.-Nr.: DD005_006 Anthrazitgrau RAL 7016 Art.-Nr.: DD005_007 Lichtgrau RAL 7035 Art.-Nr.: DD005_008 Quarzgrau RAL 7039 Art.-Nr.: DD005_009 Lehm Braun RAL 8003 Art.-Nr.: DD005_010 Nussbaum RAL 8011 Art.-Nr.: DD005_011 Mahagoni RAL 8016 Art.-Nr.: DD005_012 Schwarz Braun RAL 8022 Art.-Nr.: DD005_013 Cremeweiß RAL 9001 Art.-Nr.: DD005_014</div>
---	--	---	---

Kunststoffbretter

	<div>Typ: Kunststoffbrett 150 x 20 mm</div> <div>Artikelnr.: DB150</div> <div>Länge: 6.000 mm</div> <div>Farben: erhältlich in ca. 150 Oberflächendesigns bzw. in Reinweiß (unfoliert)</div>		<div>Typ: Abdeckkappe 150 mm</div> <div>Artikelnr.: DB001</div> <div>Menge: 1 Stück</div> <div>Farben: erhältlich in Reinweiß (unfoliert) oder lackiert ähnlich Dekorfarbe</div>
	<div>Typ: Kunststoffbrett 200 x 20 mm</div> <div>Artikelnr.: DB200</div> <div>Länge: 6.000 mm</div> <div>Farben: erhältlich in ca. 150 Oberflächendesigns bzw. in Reinweiß (unfoliert)</div>		<div>Typ: Abdeckkappe 200 mm</div> <div>Artikelnr.: DB002</div> <div>Menge: 1 Stück</div> <div>Farben: erhältlich in Reinweiß (unfoliert) oder lackiert ähnlich Dekorfarbe</div>
	<div>Typ: Kunststoffbrett (Nut-Feder) 500 x 35 mm</div> <div>Artikelnr.: DB500</div> <div>Länge: 6.000 mm</div> <div>Farben: erhältlich in ca. 150 Oberflächendesigns</div>		<div>Typ: Einfassprofil 40 x 35 x 40 x 2,5 mm</div> <div>Artikelnr.: DB003</div> <div>Länge: 6.000 mm</div> <div>Farben: erhältlich in ca. 150 Oberflächendesigns</div>



dekodeck Sichtschutzsystem
Dekore: Alux Anthrazitgrau
Alux Graualuminium

dekodeck
Form und Farbe am Bau

Sichtschutzsysteme

Die Extraportion Privatsphäre - designstark und pflegeleicht

Ein Sichtschutzzaun kann Nachbarn und Passanten auf Distanz halten, eine unattraktive Umgebung verdecken oder auch einzelne Bereiche dekorativ betonen. Er sollte ebenfalls zum Ambiente des Hauses passen.

Die neue Generation Sichtschutzsysteme aus Kunststoff von dekodeck sind um einiges langlebiger als ihre hölzernen Vorbilder und können dank ihrer individuellen Oberflächengestaltung nahezu in jedem Look produziert werden.

Unser Tipp!

dekodeck Sichtschutzsysteme können problemlos von beiden Ansichtsseiten mit verschiedenen Farben oder Dekoren versehen werden, um zum Beispiel bei Installation zwischen zwei Grundstücken jedem Nachbarn seinen persönlichen Dekorwunsch zu erfüllen!

Ihre Vorteile



- ✓ anwenderfreundliches Stecksystem für leichte Montage
- ✓ extrem witterungsbeständig
- ✓ absolut reinigungsfreundlich
- ✓ made in Germany



- ✓ sehr realistische Holzimitationen
- ✓ verschiedene Glanzgrade
- ✓ attraktive Trendfarben
- ✓ moderne Aluminium Nachbildungen
- ✓ Sichtschutzprofile teilweise 2-farbig lieferbar
- ✓ Oberflächen exakt passend zu farbigen Kunststofffenstern



- ✓ 100 % recycelbar
- ✓ 10 Jahre Garantie auf UV- und Lichtstabilität

Profile für Sichtschutzelemente



Typ:	Füllungsprofil 175 x 30 mm
Artikelnr.:	DD550
Material:	PVC-Hohlkammerprofil
Länge:	6.000 mm
Farben:	erhältlich in ca. 150 Oberflächendesigns



Typ:	oberes Abschlussprofil
Artikelnr.:	DD560
Material:	PVC-Hohlkammerprofil
Länge:	6.000 mm
Farben:	erhältlich in ca. 150 Oberflächendesigns



Typ:	Pfostenprofil 90 x 90 mm
Artikelnr.:	DD500
Material:	PVC-Hohlkammerprofil
Länge:	6.000 mm
Farben:	erhältlich in ca. 150 Oberflächendesigns



Typ:	Füllprofil für Pfosten
Artikelnr.:	DD530
Material:	PVC-Hohlkammerprofil
Länge:	6.000 mm
Farben:	erhältlich in ca. 150 Oberflächendesigns



Typ:	oberes/unteres Rahmenprofil
Artikelnr.:	DD510
Material:	PVC-Hohlkammerprofil
Länge:	6.000 mm
Farben:	erhältlich in ca. 150 Oberflächendesigns



Typ:	Abdeckkappe für Pfostenprofil
Artikelnr.:	DD501
Maße:	90 x 90 mm
Farben:	erhältlich in gängigen Oberflächendesigns oder lackiert, ähnlich Dekorfarbe

Qualitätsmerkmale:

- » flexible, individuelle Bauweise möglich
- » reinigungsfreundliche Oberflächen
- » 10 Jahre Garantie auf UV-Stabilität
- » keine sichtbaren Verschraubungen
- » enorme Stabilität durch hohe Wandstärken
- » 2-farbige Gestaltung möglich
- » solide Verstärkung durch 3 mm Stahl

Zubehör dekodeck-Sichtschutzsystem



Typ:	Zylinderstift Füllprofil/Rahmen
Artikelnr.:	DD770
Farbe:	Weiß



Typ:	Stahlverstärkung für Rahmen
Artikelnr.:	DD690
Länge:	6.000 mm
Farben:	verzinkt



Typ:	Eckverbinder Rahmen/Pfosten 90 Grad
Artikelnr.:	DD700
Farbe:	Weiß



Typ:	Eckverbinder Rahmen/Pfosten variabel
Artikelnr.:	DD710
Farbe:	Weiß



Typ:	Stahlkonsole für Pfosten zum Einbetonieren
Artikelnr.:	DD610
Länge:	1.880 mm + 500 mm
Farbe:	verzinkt



Typ:	Stahlkonsole für Pfosten zum Aufdübeln
Artikelnr.:	DD640
Länge:	1.880 mm
Farbe:	verzinkt



Typ:	Bolzenanker für Stahlkonsole
Artikelnr.:	DD730
Farbe:	verzinkt



dekodeck Sichtschutzsystem
Dekore: Alux DB703
Golden Oak

Palisaden-Sichtschutz

flexibel einsetzbar - als Sichtschutz, Windschutz oder zur Dekoration

Entdecken Sie die vielen neuen Möglichkeiten in Verbindung mit unseren Palisaden-Elementen.

Gruppenweise aufgestellt ergeben sie einen wirkungsvollen Sichtschutz für Garten oder Terrasse.

Die Palisaden-Elemente können am oberen Ende problemlos gekürzt werden. Somit ist der Kreativität bei der Gartenplanung keine Grenze gesetzt. Auch als Deko- oder Zierelemente im Vorgarten machen unsere Palisaden eine sichtlich gute Figur!

Neben den 6 abgebildeten Lagerdekoren stehen auf Anfrage eine Vielzahl weiterer Dekore zur Verfügung!



Palisaden und Zubehör



Typ:	Palisaden-Sichtschutzelement
Artikelnr.:	DB600-001
Maße:	500 x 35 mm inkl. Alukern
Dekor:	Rost Optik



Typ:	Palisaden-Sichtschutzelement
Artikelnr.:	DB600-002
Maße:	500 x 35 mm inkl. Alukern
Dekor:	Sandstein Optik



Typ:	Palisaden-Sichtschutzelement
Artikelnr.:	DB600-003
Maße:	500 x 35 mm inkl. Alukern
Dekor:	Waschbeton Optik



Typ:	Palisaden-Sichtschutzelement
Artikelnr.:	DB600-004
Maße:	500 x 35 mm inkl. Alukern
Dekor:	Schiefer Optik



Typ:	Palisaden-Sichtschutzelement
Artikelnr.:	DB600-005
Maße:	500 x 35 mm inkl. Alukern
Dekor:	Sibirische Lärche



Typ:	Palisaden-Sichtschutzelement
Artikelnr.:	DB600-006
Maße:	500 x 35 mm inkl. Alukern
Dekor:	Streifen-Douglasie



Typ:	Abdeckkappe
Maße:	500 x 35 mm
Dekore:	Rost Optik Sandstein Optik Waschbeton Optik Schiefer Optik Sibirische Lärche Streifen Douglasie
Art.-Nr.:	DB003-001 DB003-002 DB003-003 DB003-004 DB003-005 DB003-006





Mülltonnen-Box

für 120 und 240 Liter-Behälter

Bausatz aus Aluminium und Kunststoff
für 3-teiliges Boxensystem


- ✓ nachträglich beliebig modular erweiterbar
- ✓ Maß 120 Liter-Box: ca. 178 x 75 x 105 cm (L x T x H)
- ✓ Maß 240 Liter-Box: ca. 200 x 85 x 117 cm (L x T x H)
- ✓ pflegeleichte, farbbeständige Oberflächenbeschichtung
- ✓ riesige Farb- und Dekorauswahl bei Außenwänden
- ✓ weiß folierte Randleisten
- ✓ Türen mit robusten Metallscharnieren
- ✓ hochwertiges Druckknopf-Verschlusssystem mit Arretierfunktion
- ✓ leicht öffnende Deckel mit Hilfe von Doppelgasdämpfer
- ✓ Aufhängefunktion für bequemes Öffnen des Mülltonnendeckels
- ✓ optional auch als montierte Fertigbox lieferbar



exakt gleiche Optik zu
Kunststofffenstern und -türen



weiß folierte Randleisten für filigrane Optik



bequemes Einstellen der Tonnen



inkl. Einhängesystem für Deckel




Druckknopf-Verschlusssystem




große Oberflächenvielfalt

Holz-Dekore

Sortiment Exklusiv




Schematischer Aufbau der Exklusiv-Dekore



Holz-Dekore

Sortiment Premier



! Die Dekore der Premier - Serie für Ihre Oberflächen-gestaltung gibt es exklusiv nur bei dekodeck!


Unser Tipp!

Das komplette Dekorsortiment finden Sie in unserem Dekorfinder!



Holz-Dekore

Sortiment Standard




Metallic-Dekore

Sortiment Standard



Stein-Dekore

Sortiment Standard



Uni-Dekore

Sortiment Standard



*Ihre Wunschfarbe
ist nicht dabei?
Fragen Sie gerne
nach weiteren
Möglichkeiten!*

Freie Auswahl

RAL- oder NCS-Farbe gewünscht?



Coat Control Beschichtungen werden jeweils auftragsbezogen und exklusiv für dekodeck Profilsysteme hergestellt. Durch den Einsatz spezieller, langjährig getesteter Farbpigmente verspricht die Oberfläche bei fast allen Farbtönen eine hohe Lichtstabilität in Verbindung mit 10 Jahren Garantie bei Einsatz in Mitteleuropa.

Daten und Fakten:

- ✓ Mindestbestellmenge: 50 m²/Farbton
- ✓ mögliche Glanzgrade: Matt, Seidenmatt, Hochglanz
- ✓ glatte Oberfläche (keine Prägestruktur möglich)
- ✓ Lieferzeit für Profile mit Coat Control: ca. 20 Arbeitstage
- ✓ Preise auf Anfrage

VEKA SPECTRAL

Zusätzlich zum dekodeck-Farbsortiment bieten wir alle Profile mit der edel anmutenden Oberfläche VEKA Spectral an, exakt passend zu VEKA-Kunststofffenstern.



Ihr Fachhändler